

HIZLI SATIŞ MODÜLÜ

Bay-t Entegre PRO serisinin yeni modülü olan Hızlı Satış, perakende satış yapan tüm işletmelerin ihtiyaçlarına yönelik olarak dokunmatik ekranlara uyumlu olarak tasarlanmıştır.

- Bakkallar, büfeler, kuruyemişçiler...
- Küçük ve orta boy marketler, kırtasiyeler...
- Pastaneler, self-servis çalışan restoranlar, kafeler, oyun salonları...
- Üretim yapan işletmelerin, üretimden satış mağazaları...

Kısaca Perakende satış yapan her işletmeye hitap eder. Ayrıca kasiyer çalıştırılan her işletmede büyük kolaylıklar sağlayacak ve hız kazandıracaktır.

Kullanıcıya Sunduğu İmkânlar Nelerdir?

- Sınırsız ürün sınıflama ve kısa yol oluşturma imkânı...
- Kısa yolları ister resim ister yazı ile kodlu olarak oluşturma yada renkli olarak gruplandırma imkânı...
- Doğrudan yazarkasa bağlantısı...
- Barkodla satış olanağı...
- İster fiş, ister fatura yazdırma olanağı...
- İster dokunmatik ekranda, ister normal ekranda kullanma seçeneği...
- "Müşteri Beklet" fonksiyonuyla birden fazla fiş arasında geçiş yapma olanağı...
- Fişte hızlı ürün arama özelliği imkânı...
- Nakit, Kredi Kartı, Veresiye, Çoklu Tahsilat ödeme tipleri imkânı...
- Çoklu tahsilatla aynı satışın toplam tutarını kısmen kredi kartı, kısmen nakit kısmen de veresiye tahsilat yapma imkânı...
- Satışsız tahsilat imkânıyla, veresiye borcu vb. durumlarda cariden hızlı tahsilat yapma imkânı...
- Plasiyere göre satışların sınıflanması ve raporlanması imkânı...

Bu modülün öne çıkan avantajlarından sadece bazılarıdır.

0 TL

0 EUR

0 USD

Müşteri Kodu-Ad **HIZLI SATIŞ**

Nakit Kredi Kartı Veresiye Çoklu İade Faturası


Fatura No : HS-42 Ödeme Tipi : -

Satış Bilgileri

İade Bilgileri

S/H/M K... Adı	Miktar	Birim Fiyat	Tutar
----------------	--------	-------------	-------

← YEMEK İÇECEK →



← Barkod →

7	8	9	,	Alan Sil
4	5	6	0	
1	2	3	*	ENTER

Fişte Ara

Satır Ekle Satır Sil Müşteri Seç Müşteri Sil Müş. Detay Müşteriye Fiş Aç

İsk.1 (%) **0,00** İsk.2 (%) **0,00**

Satış Tutar **0,00 TL** Kur **1,0000**

İade Tutar **0,00**

Hat 1 Bekliyor ...

Aramayı İlişkilendir

Plasiyer Adı : BYTE USER

15:36:23

GENEL BAKIŞ

- **Yeni Satış:** Var olan fişi iptal edip yeni boş bir satış fişinin oluşturulmasını sağlar.
- **Satış Sil:** Yapılmış olan bir satışın iptal edilip kaydedilmiş olan satış fişinin silinmesini sağlar.
- **Vazgeç:** Yapılmakta olan satış işleminden yada daha önce yapılmış bir satışın düzenleme işleminden vazgeçmek için kullanılır.
- **Önceki satışlar:** İlgili plasiyerin daha önce yapılmış satışlarına ulaşmasını ve düzenleme / izleme amacı ile açabilmesini sağlar.
- **Fiyatlandır:** Satış fişine girilmiş olan ürünlerin, stok kartlı satış fiyatlarında kayıtlı olan farklı fiyatlara göre yeniden fiyatlandırılmasını sağlar.
- **Müşteri Beklet:** Herhangi bir sebeple açık fiş varken yeni bir satış yapılması gerekli olduğunda kullanılır.
- **Cari Tahsilat:** Satış dışında, veresiye borcu / cari bakiyeye istinaden nakit yada kredi kartı ile tahsilat yapılmasını sağlar.
- **Yazdır:** Ekranda açık olan satışın, yazıcı dökümünün alınmasını sağlar (fatura yada mali değeri olmayan belge).
- **Yazarkasaya Gönder:** Ekranda açık olan satışın yazarkasaya gönderilmesi ve fiş kesilmesi için kullanılır.
- **Kolonlar:** Fiş üzerinde yer alacak bilgi sütunlarının eklenip kaldırılmasını sağlar.
- **Çıkış:** Hızlı satış ekranını kapatır.
- **Kilit:** Hızlı satışı tamamen kapatmadan, geçici bir süre ile fişi kullanıma kapatmak için kullanılır.
- **Nakit:** Yapılan satışı ödeme tipi "Nakit" olacak şekilde kaydedilmesini sağlar.
- **Kredi Kartı:** Yapılan satışı ödeme tipi "Kredi Kartı" olacak şekilde kaydedilmesini sağlar.
- **Veresiye:** Yapılan satışı ödeme tipi "Açık" olacak şekilde kaydedilmesini sağlar.
- **Çoklu:** Yapılan satışın tahsilatının, birden fazla ödeme tipi kullanılarak kaydedilmesini sağlar.
- **İade Faturası:** Satış esnasında iade ürün alınmasını sağlar.
- **Satır Ekle:** Stok seçim listesinden seçim yaparak satış fişine stok eklenebilmesini sağlar.
- **Satır Sil:** Fiş üzerinde konumlanmış olan stok satırını siler.
- **Müşteri Seç:** Satış fişinin carisinin, cari seçim penceresi üzerinden seçilebilmesini sağlar.
- **Müşteri Sil:** Satış fişine eklenmiş olan cari bilgisinin iptal edilmesini sağlar.
- **Müşteri Detay:** Fişe seçilmiş olan carinin iletişim bilgilerinin görüntülenmesini sağlar.
- **CALLER ID BÖLÜMÜ:**
 - **Müşteriye Fiş Aç:** Arama takibinden bilgisi gelen cari için yeni boş bir fiş oluşturulmasını sağlar.
 - **Aramayı İlişkilendir:** Gelen aramadaki numara bilgisinin kayıtlı carilerden biri ile ilişkilendirilmesini sağlar.
- **Barkod:** Barkodlu işlem alanıdır. Stokların barkod okutarak fişe eklenmesini sağlar.
- **Fişte Ara:** Fişe eklenmiş bir stokun aramasını yapar. Bu alana girilen bilgi fiş üzerine eklenmiş stokların kod, adı, barkod bilgisi ile karşılaştırılır ve arama kriterine uygun bir satır bulunduğu durumda üzerine konumlanılır.

HIZLI SATIŞ – FİŞ KAYDI VE TAHSİLAT EKRANLARI

ÖDENECEK TUTAR **TL**

Alınan Para

7 8 9 0 Alan Sil
4 5 6 ,
1 2 3 , ENTER

10 20 50
100 200

PARA ÜSTÜ **TL**

Kaydet Kaydet ve Yazdır Kaydet ve Kasaya Gönder Çıkış

Nakit Tahsilat

ÖDENECEK TUTAR **TL**

Tutar

Banka

T.Adedi

Kaydet Kaydet ve Yazdır Kaydet ve Kasaya Gönder Çıkış

Kredi Kartı İle Tahsilat

ÖDENECEK TUTAR **TL**

TUTAR

Kaydet Kaydet ve Yazdır Kaydet ve Kasaya Gönder Çıkış

Veresiye Tahsilat

ÖDENECEK TUTAR **TL**

NAKİT

7 8 9 0 Alan Sil
4 5 6 ,
1 2 3 , ENTER

KREDİ KARTI

T.Ad.

Bakiye Aktar Bakiye Aktar

Veresiyeye Kalan Bakiye **TL**

Kaydet Kaydet ve Yazdır Kaydet ve Kasaya Gönder Çıkış

Çoklu Tahsilat

- **Kaydet:** Fiş seçilen ödeme tipi ile kaydedilir.
- **Kaydet Ve Yazdır:** Fiş seçilen ödeme tipi ile kaydedilir, kaydedilmiş olan fişin yazıcı çıktısı alınır (Resmi fatura yada mali değeri olmayan belge)
- **Kaydet Ve Yazarkasaya Gönder:** Fiş seçilen ödeme tipi ile kaydedilir, kaydedilmiş olan satış yazarkasaya gönderilir.
- **Çıkış:** Fiş kaydı işlemi iptal edilir.

NAKİT TAHSİLAT

Satış tutarının tamamının nakit olarak tahsil edileceği durumda kullanılır.

- **Ödenecek Tutar:** Satış sonrası oluşan toplam ödenecek tutar.
- **Alınan Para:** Müşterinin verdiği para. Alınan para, ödenecek tutardan küçük olamaz.
- **Para Üstü:** Alınan paranın satış tutarından fazla olması durumunda müşteriye verilecek olan para üstüdür.

KREDİ KARTI İLE TAHSİLAT

Satış tutarının tamamının kredi kartı ile tahsil edileceği zaman kullanılır

- **Ödenecek Tutar:** Satış sonrası oluşan toplam ödenecek tutar.
- **Tutar:** Kredi kartından tahsil edilecek olan tutardır, ödenecek tutara eşittir.
- **Banka:** Tahsilatın yapılacağı pos cihazının bankasının bilgisidir.
- **T. Adedi:** Tahsilatın, eğer taksitlendirme yapılacaksa, taksit sayısıdır.

VERESİYE TAHSİLAT

Satış tutarının tamamının, fiş üzerinde seçili olan carinin hesabına borç olarak kaydedileceği durumlarda kullanılır.



- **Ödenecek Tutar:** Satış sonrası oluşan toplam ödenecek tutar.
- **Tutar:** Carinin borçlandırılacağı tutardır, ödenecek tutara eşittir.

ÇOKLU TAHSİLAT



Satış tutarının farklı ödeme şekilleri ile yapılacağı durumlarda kullanılır.

- **Ödenecek Tutar:** Satış sonrası oluşan toplam ödenecek tutar.
- **Nakit:** Satış toplamının nakit olarak ödenecek tutarı.
- **Kredi kartı:** Satış toplamının kredi kartı olarak ödenecek tutarı.
- **Veresiyeye Kalan Bakiye:** Ödemeler toplamında kalan ve cariye borç olarak yazılacak olan tutar. Veresiye kalan olabilmesi için fişte cari seçilmeli.

HIZLI SATIŞ - CARI TAHSİLAT EKRANLARI

Cari	<input type="text"/>					
Döviz	TL	Kur	1,0000			
Alınan Para	<input type="text" value="0,00"/>	7	8	9	0	Alan Sil
						
		4	5	6		
		1	2	3	,	ENTER
						

Nakit Tahsilat

Cari	<input type="text"/>					
Döviz	TL	Kur	1,0000			
Tutar	<input type="text" value="0,00"/>	7	8	9	0	Alan Sil
Banka	<input type="text"/>	4	5	6		
T.Adedi	1	1	2	3	,	
						

Kredi Kartı İle Tahsilat

Alışveriş dışında, müşterinin verisiye borcunu tahsil etme gibi cari tahsilat işlemlerinin Hızlı Satış fişi içerisinde gerçekleştirilebileceği bölümdür. İşlem Nakit ve Kredi Kartı olarak yapılabilir. İşlem sonucunda seçilen cari adına tahsilat makbuzu oluşturulur.

HIZLI SATIŞ – MÜŞTERİ DETAY EKRANI

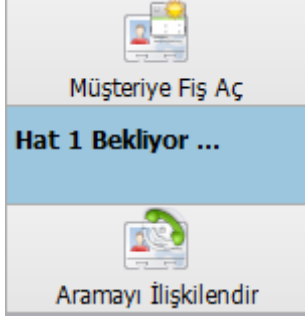
Adres	KIRCAALI MAH.	BİREL İŞ MERKEZİ
Semt	BURSA	İlçe OZMANGAZI
Şehir	BURSA	Ülke TÜRKİYE
Telefon		
Not		

Adres
FATURA ADRESİ
İRSALİYE ADRESİ
İRSALİYE ADRESİ

Tamam İptal

Fiş üzerine müşteri olarak seçilmiş carinin iletişim bilgilerini görüntüleyebileceğimiz bölümdür. Cari kartı üzerindeki fatura adresi ve varsa tanımlı olan tüm irsaliye adreslerinin listesi gelir. Hızlı satış fişi kaydedilirken, bu fiş için kullanılacak cari adresi bilgisi de buradan seçilebilir yada elle düzenlenebilir. Telefon bilgisi olarak ise seçilen cari ile ilişkilendirilmiş CALLER ID numarası görüntülenir.

HIZLI SATIŞ – ARAYAN NUMARA TAKİBİ (CALLER ID)



Caller ID cihazı kullanan işletmelerde, gelen aramalar cari kartlarla ilişkilendirilebilir ve telefon aramalarında cari bilgisinin görüntülenmesi sağlanabilir. Aynı zamanda bir cari ile ilişkilendirilmiş numara ile gelen aramada, ilgili cariye otomatik olarak boş bir satış fişi açılması sağlanabilir.

Paket servis ve benzeri uygulaması olan işletmelerde, aramadan gelen bilgi doğrultusunda, ilgili cari adına ve cari iletişim bilgilerini içeren satış fişi oluşturma gibi işlemlerde kullanıcılara hız ve pratik kullanım açısından avantaj sağlayacaktır.

- **Arayan Bilgisi:** Orta bölümdeki mavi alandır. Arama olmaması durumunda “Bekliyor” konumunda kalır. Arama olduğu durumda ise; eğer gelen çağrıdaki numara bilgisi herhangi bir cari ile ilişkilendirilmemiş ise telefon numarası görünür, cari ile ilişkilendirilmiş bir telefon numarası olması durumunda da o carinin “Cari Adı” bilgisi görüntülenir.
- **Müşteriye Fiş Aç:** Gelen çağrıdaki telefon numarası bilgisinin bir cari ile ilişkilendirilmiş olduğu durumda bu butona basarak ilgili cariye yeni boş bir hızlı satış fişi oluşturulması sağlanabilir.
- **Aramayı İlişkilendir:** Gelen çağrıdaki telefon numarası bilgisinin bir cari ile ilişkilendirilmemiş olduğu durumlarda, bu aramayı bir cari ile ilişkilendirmek için kullanılır. Bu işlem sonrasında aynı numaranın sonraki aramalarında artık ilişkilendirilmiş olduğu carinin bilgisi gelecektir.

HIZLI SATIŞ – GÜN SONU RAPORU

Hızlı Satış Gün Sonu

Güncelle Yazdır Kolonlar Ayarlar Yardım Çıkış

Başlangıç Tarihi 09.12.2013 Bitiş Tarihi 12.12.2013 Filtreyi Uygula Onayla Satış Detayları Ödeme Detayları

Plasiyer BYTE USER

Açıklama	Tutar
SATIŞLAR	
Satış Toplam	
İade Toplam	
İskonto Toplam	

NET SATIŞ TOPLAM	
CARİ İŞLEMLER	
Veresiye Satışların Toplamı	
Cari Tahsilat Toplamı(Satışlar Hariç)	
İadeler Toplamı (Ödemesi Yapılmamış)	
NAKİT (Döviz Bazlı)	
TL	
KREDİ KARTI (Banka Bazlı)	

ENTER - Seçim ESC - Çıkış

- **SATIŞLAR:** Seçilen tarih aralığında ve seçilen plasiyerin, Hızlı Satış üzerinden yaptığı satış / iade işlemlerinin tutarlarıdır.
 - **Satış Toplam:** Hızlı Satış – Satış Faturaları toplam tutarıdır.
 - **İade Toplamı:** Hızlı Satış – İade Faturaları toplam tutarıdır.
 - **İskonto Toplam:** Satışlarda uygulanan toplam iskonto tutarıdır.
 - **NET SATIŞ TOPLAM:** Hızlı Satış – Satış Faturaları toplam tutarı, Hızlı Satış – İade Faturaları toplam tutarı farkıdır.
- **CARİ İŞLEMLER:** Seçilen tarih aralığında ve seçilen plasiyerin, Hızlı Satış üzerinden yaptığı ödeme ve tahsilat hareketleri tutarlarıdır.
 - **Veresiye Satışların Toplamı:** Tahsilatları “Veresiye” olarak yapılmış satışların toplamıdır.
 - **Cari Tahsilat Toplamı:** Satış dışında müşterilerden tahsil edilmiş olan tutarların toplamıdır.
 - **İadelerin Toplamı (Ödemesi Yapılmamış):** İade alımında ödemesi yapılmamış ve müşteriye borçlanılmış tutarlar toplamıdır.
- **NAKİT:** Seçilen tarih aralığında ve seçilen plasiyerin, Hızlı Satış üzerinden yaptığı nakit tahsilatların toplamıdır. Bu toplamlar, satış tahsilatları ve cari borca istinaden yapılmış tahsilatların toplamıdır. Nakit tahsilat toplamı, gün sonu raporunda döviz bazında gruplandırılmış olarak listelenirler.
- **KREDİ KARTI:** Seçilen tarih aralığında ve seçilen plasiyerin, Hızlı Satış üzerinden yaptığı kredi kartı tahsilatların toplamıdır. Bu toplamlar, satış tahsilatları ve cari borca istinaden yapılmış tahsilatların toplamıdır. Kredi kartı tahsilat toplamı, gün sonu raporunda banka bazında gruplandırılmış olarak listelenirler.

ONAYLAMA İŞLEMİ

Rapor sonucu, satış personeli – yetkili personel arasında, raporun ve ilgili personelin kasasının kontrol edildiği ve mutabık kalındığı anlamındadır. Onaylama işlemi sonrasında rapora dahil olan Hızlı Satış Faturaları ve varsa bu faturalara bağlı iade faturaları “Onaylı” duruma gelir ve kullanıcı müdahalesine kapatılır. Onay işlemi yapılmış faturalarda, faturayı oluşturan kullanıcı dahil, supervisor kullanıcı dışında hiçbir kullanıcı değişiklik yapamaz.

HIZLI SATIŞ PARAMETRELERİ

Fatura Parametreleri

Kaydet Vazgeç Yardım Çıkış

Bölümler

- 1 Fiş Parametreleri
- 2 Hareket Parametreleri
- 3 Perakende Parametreleri
- 4 Hızlı Satış Parametreleri
- 5 Özel Alan/Grup Parametreleri
- 6 Tip / Tevkifat Parametreleri
- 7 Müstahsil Parametreleri
- 8 Numaralandırma

Özel Alan Ve Özel Gruplar Kullanılsın

Aynı Ürün Satırları Birleştirilsin

Hızlı Satışta Dövizli Çoklu Tahsilat Ekranı Kullanılsın

Teraziden Bilgi Okunacak

Terazi Gönderim ComPort COM1 Terazi Modeli Scale

Terazi Gönderim Baudrate 9600

Satış Grup 1. GRUP

Sıra No	Kodu	Adı	Renk	Tartılabilir
1				<input type="checkbox"/>
2				<input type="checkbox"/>
3				<input type="checkbox"/>
4				<input type="checkbox"/>
5				<input type="checkbox"/>
6				<input type="checkbox"/>
7				<input type="checkbox"/>
8				<input type="checkbox"/>
9				<input type="checkbox"/>
10				<input type="checkbox"/>
11				<input type="checkbox"/>
12				<input type="checkbox"/>
13				<input type="checkbox"/>
14				<input type="checkbox"/>
15				<input type="checkbox"/>
16				<input type="checkbox"/>

F2 - Kaydet ESC - Vazgeç

- **Özel Alan Ve Özel Gruplar Kullanılsın:** Fatura özel alan ve grup bilgileri Hızlı Satış fişinde kullanılsın.
- **Aynı Ürün Satırları Birleştirilsin:** Satış esnasında, fişe eklenen ürünün daha önce eklenmiş olması durumunda yeni satır açılmasın, bunun yerine var olan ürün satırının miktarı artırılarak birleştirilsin isteniyorsa bu seçenek işaretlenir.
- **Hızlı Satışta Dövizli Çoklu Tahsilat Ekranı Kullanılsın:** Yapılan satışın tahsilatının birden fazla dövizle yapıldığı işletmelerde, farklı dövizler kullanarak tahsilat işleminin yapılabilmesini sağlar.
- **Teraziden Bilgi Okunacak:** Tartılabilir ürünlerin satışının yapıldı işletmelerde, miktar bilgisinin otomatik olarak bilgisayara bağlı olan teraziden alınması isteniyorsa bu seçenek işaretlenir.
 - **Terazi Gönderim ComPort:** Terazinin bağlı olduğu seri iletişim portunun numarası.
 - **Terazi Gönderim Baudrate:** Terazi – PC veri iletişim hızı.
 - **Terazi Modeli:** Kullanılan terazinin modeli.
- **Satış Grubu:** Hızlı satış, hızlı erişim butonlarının grubudur. Sınırsız sayıda satış grubu oluşturulabilir ve oluşturulan her grubun altına 100 tane ürün için kısayol butonu eklenebilir.
- **Sıra No:** Eklenen ürün kısayolunun sıra numarasıdır (ekrandaki görüntüleneceği sıra).
- **Kodu:** Kısayol olarak eklenen ürünün “Stok Kodu” bilgisidir.
- **Adı:** Kısayol olarak eklenen ürünün “Stok Adı” bilgisidir.
- **Renk:** Kısayol olarak eklenen ürünün, kısayol butonunun rengidir.
- **Tartılabilir:** Eklenen ürünün tartılabilir bir ürün olduğu ve miktar bilgisinin teraziden okunacağı anlamındadır. Bu seçenek işaretli ise ilgili stok Hızlı Satış fişine eklendiğinde program tanımlı teraziden miktar bilgisini otomatik olarak alıp stok satırına yazar.

HIZLI SATIŞ – İPUÇLARI

- Hızlı Satış fişi ile işlem yapacak kullanıcı için mutlaka bir plasiyer tanımlı olmalıdır. Kullanıcının yaptığı işlemler bu plasiyer üzerinden takip edilir ve raporlanır.
- Hızlı Satış fişi ile işlem yapacak kullanıcı için tam yetkili olduğu bir kasa tanımlı olmalıdır. Kullanıcının yaptığı tahsilat ve ödeme işlemleri bu kasa üzerinden takip edilir ve raporlanır. Her kullanıcı için ayrı ayrı kasalar tanımlanabileceği gibi kasa parametrelerinden “Tüm Kullanıcılar” için tek bir kasa da tanımlanabilir.
- Parametrelerde yer alan Kullanıcıya Özel Ayarlar bölümünden “Programa Girişte Hızlı Satış Faturası Otomatik Açılsın” tanımı yapılabilir ve ilgili kullanıcının programa girer girmez Hızlı Satış ekranına ulaşması sağlanabilir.